

	Institución Educativa EL ROSARIO DE BELLO				
	PLANEACIÓN SEMANAL 2021				
Área:	TECNOLOGIA E INFORMATICA	Asignatura :	TECNOLOGIA- INFORMATICA		
Periodo:	IV	Grado:	SEGUNDO		
Fecha inicio:	13 DE SEPTIEMBRE	Fecha final:	26 DE NOVIEMBRE		
Docente:	ANGELA MARIA VEGA PEREZ - ANA MARIA MARIN ALVAREZ.	Intensidad Horaria semanal:	2 HORAS		

PREGUNTA PROBLEMATIZADORA: INFORMATICA: ¿Cómo se pueden aprovechar las ventajas del internet para comunicarnos con los demás?
PREGUNTA PROBLEMATIZADORA: TECNOLOGIA: ¿Cómo los proyectos pedagógicos me contribuyen en el ámbito sicosocial para afianzar el proyecto de vida en la dimensión del ser?

COMPETENCIAS:

- Reconoce y usa adecuadamente los medios de comunicación
- Realizar un uso básico del programa MECANET en la elaboración de textos digitados.

ESTANDARES BÁSICOS:

- Reconozco y describo la importancia de algunos artefactos en el desarrollo de actividades cotidianas en mi entorno y en el de mis antepasados.
- Reconozco productos tecnológicos de mi entorno cotidiano y los utilizo en forma segura y apropiada.
- Reconozco y menciono productos tecnológicos que contribuyen a la solución de problemas de la vida cotidiana.
- Exploro mi entorno cotidiano y diferencio elementos naturales de artefactos elaborados con la intención de mejorar las condiciones de vida.

Semana	Asignatura	Referente temático	Actividades	Recursos	Acciones evaluativas	Indicadores de desempeño
--------	------------	--------------------	-------------	----------	----------------------	--------------------------

1 13 AL 17 DE SEPTIEMBRE	TECNOLOGIA	Reconocer el plan de área del periodo.	-Rótulo en el portafolio del tercer periodo -Consignar el plan de área del periodo en el cuaderno del área.			
	INFORMATICA	Reconocer el plan de área del periodo.	-Rótulo en el portafolio del tercer periodo -Consignar el plan de área del periodo en el cuaderno del área.			
2 20-24 DE SEPTIEMBRE	TECNOLOGIA	-La carta	-Explicación : anexo parte inferior -Realización de una carta -Pegado en su cuaderno -Revisión de actividad https://es.liveworksheets.com/zs1294905at https://es.liveworksheets.com/pv549317qb			<p>- Interpretativo : Reconoce la importancia las TIC como medio de comunicación permanente en el mundo.</p> <p>-Propositivo: Manipula las partes en que se divide el teclado mediante ejercicios de MECANET para agilizar su escritura.</p> <p>- Argumentativo: Ilustra la forma adecuada de digitar textos con una correcta posición de los dedos en el teclado</p>
	INFORMATICA	Programa tutorial: Mecanet	-Saludo a los estudiantes -Explicación de como encender y apagar el pc -Ejercicio práctico con el pc -Juegos de manejo del mouse.			
3 27 DE SEPTIEMBRE AL 01 DE OCTUBRE	TECNOLOGIA	-La radio	-Explicación -Observación de video https://www.youtube.com/watch?v=tKLbUyIB1jl -Escritura de palabras claves sobre el video. -Ilustración -Realización de una radio con plastilina.			
	INFORMATICA	Utilidad y manejo (lecciones Primera-sexta).	-Saludo a los estudiantes -Explicación de: USUARIO, ICONO ESCRITORIO. -Comprender el uso de ellos en el pc -ejercicio con los juegos multimedia del mouse. Tarea: en tu cuaderno de informática consulta que es un icono, el escritorio y dibuja cada uno.			
4 4 AL 8 DE OCTUBRE	<ul style="list-style-type: none"> TECNOLOGIA – SOCIALIZACION ACTIVIDAD 					
5 18 AL 22 DE	TECNOLOGIA	El internet	-Dialogo sobre la historia del internet. -Observación de video https://www.youtube.com/watch?v=BWb6ri3ePew			

OCTUBRE			-Ilustración -Actividad en casa: Escribe para que te sirve el internet.			
	INFORMATICA	Ejercicios de MECANET	-Explicación del mouse y sus partes. -ejercicio con los juegos multimedia del mouse. -Tarea: Dibuja el mouse y consulta sus partes, traerlo en una hoja.			
6 25 AL 29 DE OCTUBRE	TECNOLOGIA	El celular	-Realización de celulares con plastilina -Presentación de sus trabajos a los compañeros. -Revisión de sus trabajos -Video sobre el celular y su buen manejo https://www.youtube.com/watch?v=_wm0oXwxY8k			
	INFORMATICA	Ejercicios de MECANET	-Calificar la tarea de informática. -revisar los protocolos de las clases de informática hasta la fecha. -Repaso de ingresar dispositivos básicos			
7 01 NOVIEMBRE AL 05 NOVIEMBRE	TECNOLOGIA	Medios de comunicación de nuestros antepasados	-Según la ficha anexa en la parte inferior que escribirías como mensaje de los indios. -Colorea y muestra a tus compañeros tu trabajo. -Revisión del trabajo. -Actividad en casa para la próxima semana: Preparar una noticia para contar a sus compañeros.			
	INFORMATICA	Manejo del mouse	-Explicación del mouse y sus partes. -ejercicio con los juegos multimedia del mouse.			
8 08 AL 12 DE NOVIEMBRE	TECNOLOGIA	La radio	-Explicación -Cada uno escribirá y contará sus noticias a los compañeros. -Ilustración de noticias -Revisión de la actividad			
	INFORMATICA	Manejo del	-Explicación del mouse y sus partes. -ejercicio con los juegos multimedia del mouse.			

	CA	mouse				
9 15 AL 19 DE NOVIEMBR E	TECNOLOG IA	Realizar la Actividad final del periodo	la del	-Realización de taller sobre los medios de comunicación. -Revisión del taller Anexo parte inferior.		
	INFORMATI CA	Realizar la Actividad final del periodo		-Indicaciones de la actividad final. -Realizar la actividad del periodo (ver anexo) -Al finalizar la clase recoger la actividad para calificarla.		
10 22 AL 26 DE NOVIEMBR E	TECNOLOG IA	Exposición de medios de comunicación		-Realización de medios de comunicación con material reciclable. -Exposición		
	INFORMATI CA	Realizar devolución de la actividad final del periodo y autoevaluaci ón		-Devolución de la actividad final del periodo calificada. -Autoevaluación.		

OBSERVACIONES:

CRITERIOS EVALUATIVOS (PROCEDIMENTALES) SABER – HACER – INNOVAR

1. Trabajo Individual.
2. Trabajo colaborativo.
3. Evaluaciones escritas (diagnósticas - externas) y orales
4. Trabajos de consulta.
5. Exposiciones.
6. Desarrollo de talleres.
7. Desarrollo de competencias texto guía.
8. Informe de lectura.
9. Mapas mentales.
10. Mapas conceptuales.
11. Aprendizaje Basado en Problemas: (ABP)
12. Portafolio.
13. Fichero o glosario.
14. Webquest.
15. Plataforma ADN.
16. H.B.A. (Habilidades Básicas de Aprendizaje)
17. A.A.A. (Actividad de Afianzamiento de Aprendizaje)
18. A.C.A. (Actividad Complementaria de Aprendizaje)

CRITERIOS EVALUATIVOS (ACTITUDINALES) SER – ESTAR - SERVIR

1. Manejo eficiente y eficaz del trabajo en el aula.
2. Planteamiento y resolución de problemas en situaciones diferenciadas.
3. Autoevaluación.
4. Trabajo en equipo.
5. Participación en clase y respeto por la palabra.
6. Trabajo individual y grupal de manera responsable y eficaz.
7. Presentación personal y de su entorno.


ACTIVIDADES DE PROCESO 90 %							ACTIVIDADES EVALUATIVAS 25 %			ACTITUDINAL 10 %		EVALUACIÓN DE PERIODO 25 %	
SEM 3,4, Y 5	SEM 4	SEM 5	SEM 7	SEM 8	SEM 9	ADN	SEM 3	SEM 5	HBA SEM 9	DOCENTE SEM 9	ESTUDIANTE SEM 9	EXTERNA SEM 8	INTERNA SEM 9
ACTIVIDADES EN EL AULA Y TEXTOS GUIA.	DESARROLLO DE COMPETENCIAS TEXTO	ACTIVIDADES ADN NORMA	PARTICIPACIÓN Y TRABAJO EN CLASE. EJERCICIOS Y	ACTIVIDADES DEL CUADERNO	REVISION DEL TEXTO GUIA.	ACTIVIDADES ADN.	QUIZ DE LA UNIDAD.	QUIZ DE LA UNIDAD.	REVISIÓN PROMEDIOS HBA	AUTOEVALUACION DEL AREA	COEVALUACION DEL AREA	PRUEBA INSTRUMENTOS	EVALUACION DE PERIODO


Anexo:


Semana 9

Nombre y apellidos: _____ Fecha: _____

Una según lo que necesites usar.

Para hablar con mis abuelos. 

Para invitar a mis amigos a mi cumpleaños. 

Para enviar una fotografía a mi amiga. 

Una según corresponda.

Los medios de comunicación	sonido.
La televisión tiene	nos informan y entretienen.
La radio solo tiene	imágenes y sonido.
Internet tiene	imágenes, sonido y texto.

www.elsistema.com

Taller.

Semana 7:

Comunicación de nuestros antepasados.



Semana 2

La carta:

Una **carta** es un medio de comunicación escrito por un emisor (remitente) y enviado a un receptor (destinatario). ... **La carta** puede ser un texto diferente para cada ocasión, ya que **el** mensaje es siempre distinto.